



Elektro-Tankstellen können wie folgt benutzt werden:

- Kreditkarte / Apple Pay
- SMS
- Als registrierter Eypass-Benutzer über Eypass App/-RFID Karte oder Swisspass- oder TCS-Karte
- Über Eypass App

## Bezahlung per kontaktlose Kreditkarte

- Scannen Sie an Ihrem Parkplatz an der entsprechenden Ladesäule den QR-Code mit Ihrem Smartphone und folgen Sie den Anweisungen.
- Der Ladevorgang beginnt

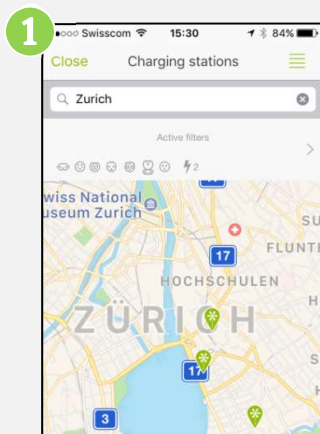


## Bezahlung per RFID Karte

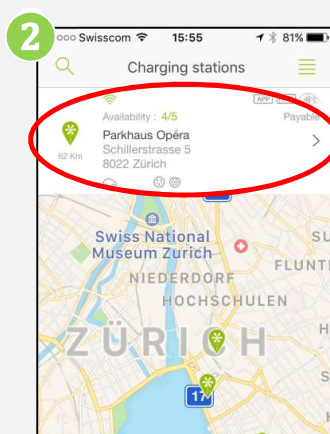
- Parkplatz Nummer eingeben
- RFID Karte vor den RFID Leser halten.
- Ladevorgang beginnt



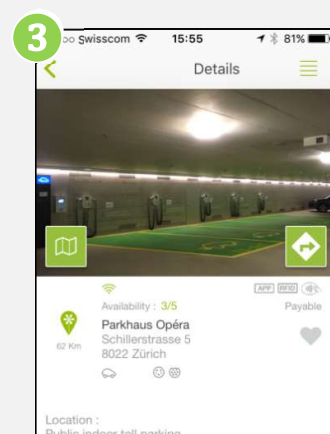
## Bezahlung mit der Eypass-App



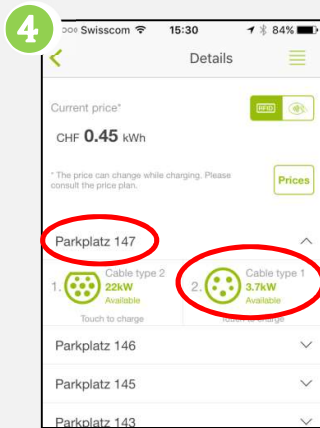
Den Ort auswählen



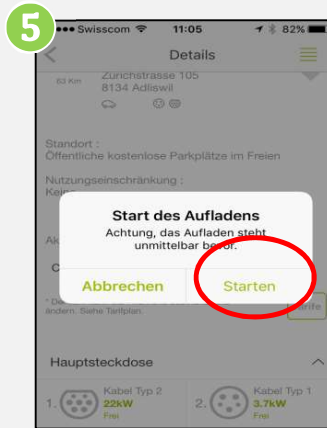
Details anzeigen



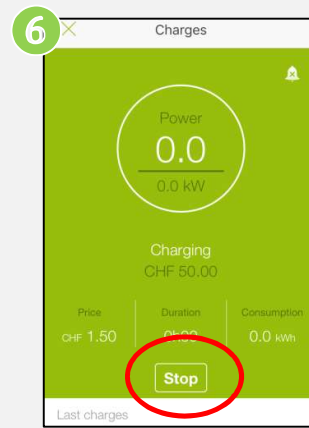
Die Seite nach unten Scrollen



4 Wählen Sie den  
Parkplatz und den  
Steckertyp



5 Starten Sie die  
Ladung




6 Stoppen Sie die  
Ladung

## Anzeige des Ladezustands an der Ladestation



Keine Aufladung



Aufladen  
(Batteriesymbol)



Ihr Fahrzeug  
wird aufgeladen



## Probleme? Support-Nummern

Mo-Fr 08.00-17.00 Uhr +41 (0)21 544 04 42

Übrige Zeiten (24h) +41 (0)58 221 96 60

Betriebsleitung +41 (0)81 377 07 33 oder Notruf bei Kassen (kein techn. Support!!)