



Elektro-Tankstellen können wie folgt benutzt werden:

- Per kontaktlose Kreditkarte / Apple Pay
- Als registrierter Eypass-Benutzer über Eypass App/-RFID Karte oder Swisspass-Karte
- Über Eypass App

Bezahlung per kontaktlose Kreditkarte

1. Parkplatz Nummer eingeben
2. Option «Bezahlen» wählen
3. Kontaktlose Kreditkarte wählen
4. Gewünschten Betrag wählen
5. Code eingeben, der wiederverwendet werden kann, wenn der gesamte Kredit nicht gebraucht wurde
6. Kreditkarte vor dem Leser halten (UNTEN!).
7. Ladevorgang beginnt

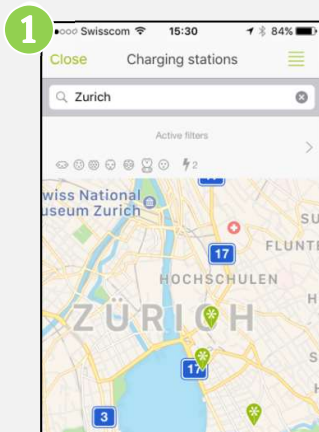


Bezahlung per RFID Karte

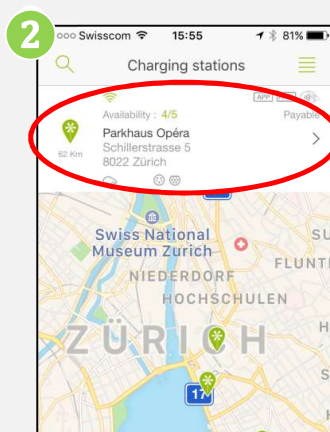
1. Parkplatz Nummer eingeben
2. RFID Karte vor den RFID Leser halten.
3. Ladevorgang beginnt



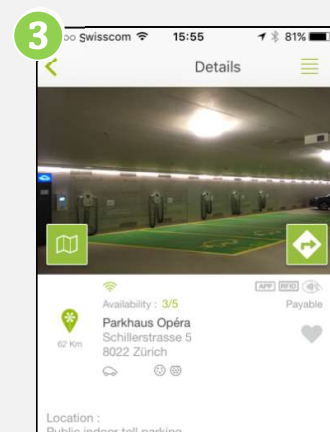
Bezahlung mit der Eypass-App



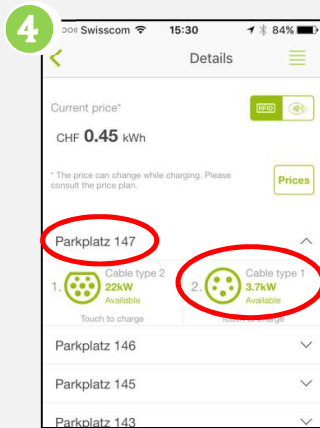
Den Ort auswählen



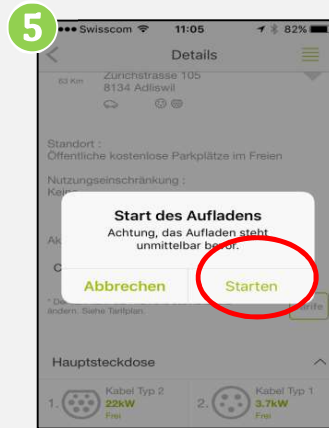
Details anzeigen



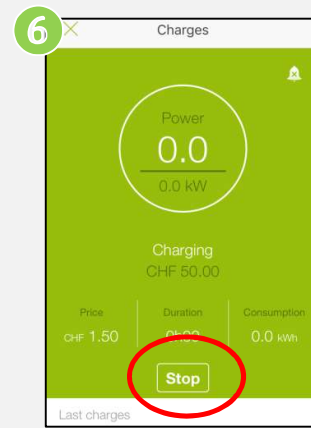
Die Seite nach unten Scrollen



Wählen Sie den
Parkplatz und den
Steckertyp



Starten Sie die
Ladung




Stoppen Sie die
Ladung

Anzeige des Ladezustands an der Ladestation



Keine Aufladung



Aufladen
(Batteriesymbol)



Ihr Fahrzeug
wird aufgeladen



Probleme? Support-Nummern

Mo-Fr 08.00-17.00 Uhr +41 (0)21 544 04 42

Übrige Zeiten (24h) +41 (0)58 221 96 60

Betriebsleitung +41 (0)81 377 07 33 oder Notruf bei Kassen (kein techn. Support!!)