




Verlängerung Dauerparkkarte Am Kassenautomaten-LEGIC

ACHTUNG:

→ Ihre Dauerparkkarte wird immer ab dem Datum verlängert, an dem die Gültigkeit endet!

- Halten Sie Ihr Ticket kurz an den schwarzen Kontaktpunkt am Kassenautomaten. Es ertönt ein Signalton.



- Eine der untenstehenden Meldungen erscheint.



3.



3.



3.

- Wählen Sie am Touchscreen „Dauerkarte verlängern“.

- Gewünschte Dauer (Tage oder Monate) auswählen.

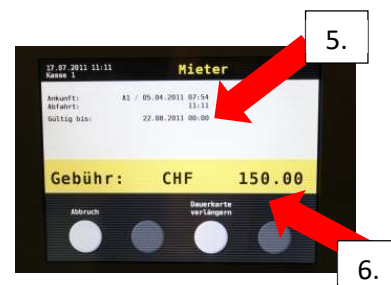


- Der entsprechende Zeitraum für die Gültigkeitsdauer wird angezeigt.

- Bezahlen Sie den angezeigten Betrag mit Ihrer Kredit-/Debitkarte oder mit Bargeld CHF/Euro.

- Eine Quittung kann nach dem Zahlvorgang durch drücken auf „Quittung“ verlangt werden.

- Sie können nun mit Ihrer Dauerkarte bis zu dem zuvor angezeigten Zeitpunkt parkieren.



5.

6.

WICHTIG !

Bitte benutzen Sie bei jeder Einfahrt und Ausfahrt immer das soeben programmierte Ticket (kein neues Ticket ziehen bei der Einfahrt!!) Nur so öffnen Sie jeweils die Schranken!



ACHTUNG:

→ Ihre Dauerparkkarte wird immer ab dem Datum verlängert, an dem die Gültigkeit endet!

1. Schieben Sie Ihre laminierte Dauerparkkarte am Kassenautomaten ein.



2. Eine der untenstehenden Meldungen erscheint.



3.



3.



3.

3. Wählen Sie am Touchscreen „Dauerparkkarte verlängern“.

4. Gewünschte Dauer (Tage oder Monate) auswählen.



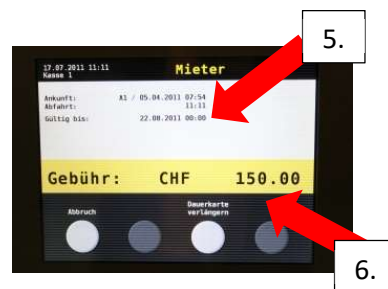
5. Der entsprechende Zeitraum für die Gültigkeitsdauer wird angezeigt.

6. Bezahlen Sie den angezeigten Betrag mit Ihrer Kredit-/ Debitkarte oder mit Bargeld CHF/Euro.

7. Eine Quittung kann nach dem Zahlvorgang durch drücken auf „Quittung“ verlangt werden.

8. Entnehmen Sie Ihre Dauerparkkarte wieder.

9. Sie können nun mit Ihrer Dauerparkkarte bis zu dem zuvor angezeigten Zeitpunkt parkieren.



5.

6.

WICHTIG !

Schieben Sie bei jeder Einfahrt und Ausfahrt immer das soeben programmierte Ticket ein (kein neues Ticket ziehen bei der Einfahrt!!) Nur so öffnen Sie jeweils die Schranken!